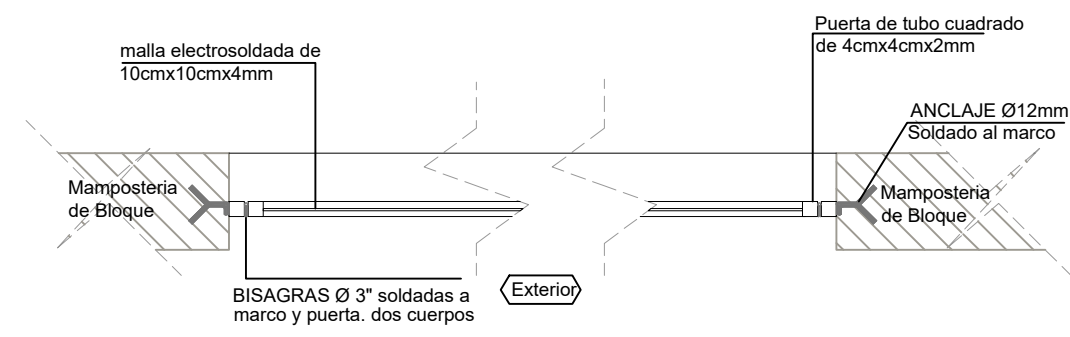


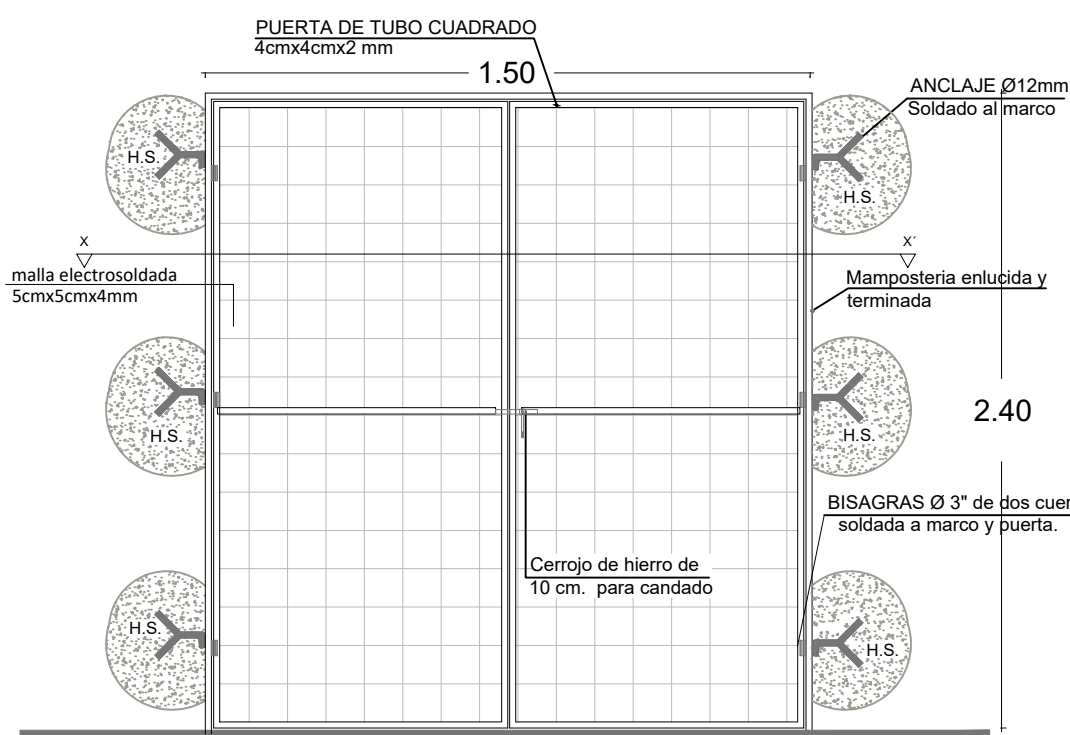
## PLANTA TIPO

ESCALA 1:50



CORTE X-X'

SIN ESCALA



## PUERTA DE HIERRO - PH5

ESCALA 1:25

### CUADRO DE CLASIFICACION DE PUERTAS

## CUARTO DE MAQUINAS

[illegible]

PH5	1	1,50	2,40	Puerta de tol 1/32mm; estructura en tubo cuadrado de 40mm x 40mm x 2mm; malla electrosoldada de 10 x 10 x 4mm; picaporte; pintura electroctatica mate	Pintura Electrostatica color negro mate
-----	---	------	------	---	---

1

3,6

3,60



RESPONSABLES:

ELABORADO: ARQ. ANDRÉS ARAGUILLIN  
ANALISTA  
MINISTERIO DE EDUCACIÓN

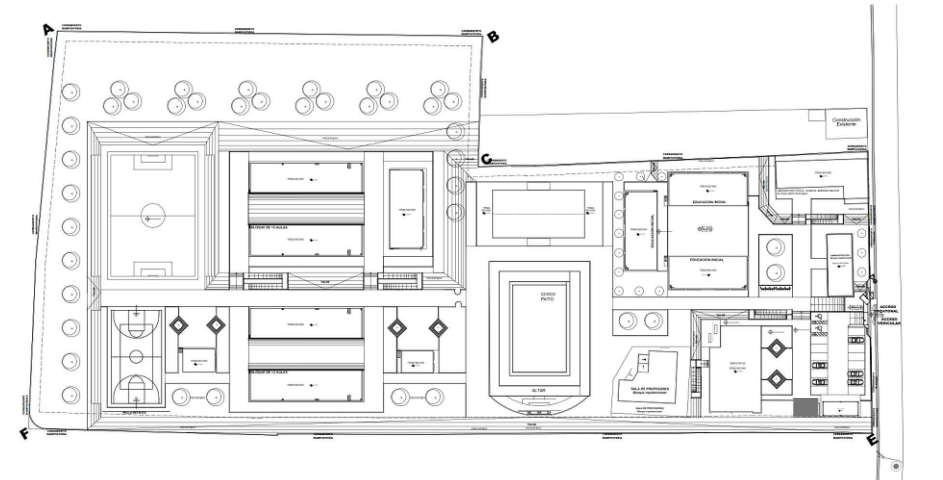
REVISADO: ARQ. FERNANDA PAREDES  
ANALISTA  
MINISTERIO DE EDUCACIÓN

APROBADO: ARQ.ALEJANDRA LARREA  
GERENTE  
NUEVA INFRAESTRUCTURA EDUCATIVA

PROYECTO:

**"ESTUDIOS DE INTERVENCIÓN EN LA INFRAESTRUCTURA  
EXISTENTE Y PROPUESTA PARA LA REPOTENCIACIÓN DE LA  
UNIDAD EDUCATIVA MALCHINGUÍ, UBICADA EN EL CANTÓN  
PEDRO MONCAYO, PROVINCIA DE PICHINCHA.**

UBICACIÓN EN IMPLANTACIÓN:



UNIDAD EDUCATIVA:

UNIDAD EDUCATIVA MALCHINGUÍ

CANTON:

**PEDRO MONCAYO**

PROVINCIA:

## PICHINCHA

CONTIENE:

## CUARTO DE BOMBAS Y CISTERNA DETALLES DE PUERTAS

ESCALAS:

INDICADAS

FECHA:

SEPTIEMBRE -2020

LAMINA N°:

AR - 59

SELLOS MUNICIPALES / APROBACIÓN: